

뉴스일기 작성방법 3단계

1

뉴스를 뉴스제목, 뉴스발행일, 언론사, 기자명까지
명확하게 출처를 기록합니다.

2

뉴스를 읽고 기사의 내용을 요약합니다.
뉴스를 그대로 쓰는 것이 아니라 자신이 이해한 내용으로
다시 적어보며 기사의 핵심내용이나 용어를 메모합니다.

3

뉴스를 읽은 후 느낌과 자신의 소감을 기록합니다.
뉴스를 읽고 기분이 좋아졌는지, 나빠졌는지,
스스로의 감정을 기록합니다.
가끔은 시나 그림, 사진자료를 통해 표현합니다.



다양한 뉴스일기 작성하기

뉴스일기는 다양한 방식으로 작성될 수 있습니다.

때로는 그림, 시, 편지 등으로

뉴스를 읽은 후 생각과 소감에 대해 자유롭게 표현해보세요.



뉴스일기로 소통하기

1

뉴스를 읽고 스스로 이해한 바를 요약해보세요.



2

뉴스와 관련된 자신의
주장과 소감, 느낀 점을 써보세요.



3

관련 뉴스를 친구와 가족들에게 읽게 하고,
그들의 의견을 듣고 기록합니다.



4

뉴스에 대해 함께 이야기해보세요.



비판적 사고로 접근하기

난 유튜브나 인터넷이 추천해주는
뉴스만 봐! 얼마나 편한데



온라인에서 추천해주는 뉴스를 보는 것은 편리하고 좋지만, 나의 성격과 취향에 맞는 뉴스만 골라서 접하게 되어 생각이 좁아질 수 있습니다.

TIP. 다양한 매체와 분야의 뉴스를 보며 시야를 넓히는 것을 추천합니다.

대박! 빨리 이 뉴스
친구들한테 공유해야겠다



중요 이슈에 대해 공유하는 것은 좋지만, 나도 모르게 거짓정보를 전달할 수 있으니 사실여부를 확인하는 과정이 필요합니다.

TIP. 같은 주제를 다룬 여러 언론사의 뉴스를 확인하거나, 정보를 추가로 찾아보세요!

이 기사에 대해 난 의견이 다른데,
솔직히 말해도 될까?



뉴스 내용을 있는 그대로 받아들이면 다양한 의견을 나눌 수 없습니다.

TIP. 친구 또는 가족과 다양한 의견을 공유하고 표현해보는 것이 어떨까요? 주제에 대해 이해하는 폭이 넓어지고 뉴스를 더욱 분별력 있게 활용하는 힘이 생긴답니다.



허위조작정보 구분하기

뉴스는 진실을 담고 있어야 해요.
가짜 뉴스는 부정한 목적을 갖고 만들어지며, 잘못된 오해를 만들어낼 수 있습니다.
가짜 뉴스를 구분하는 방법을 알려드릴 테니 따라해 보세요.

‘허위조작정보’ 란?

의도적으로 지어낸 가짜 정보로, 공식적인 표현은 ‘가짜뉴스’ 라고도 해요.
허위로 작성한 과장 광고, 확인되지 않은 루머, 유언비어, 거짓 선동 등이 포함되며
오보와는 구별되는 용어입니다.

* 오보 : 어떤 사건이나 소식을 잘못 전하여 알려줌

‘허위조작정보’로 인해 어떤 일이 벌어질까?

조회수 높여서
돈 벌어야지

그릇된 의도와 부정한
목적으로 생산

대박!
너, 이 소식 들었어?

사실 확인을 하지 않은
거짓 정보 확산

조회수 높여서
돈 벌어야지

오해와 잘못된 확신이
쌓여 애꿎은 피해 발생

‘허위조작정보’로 인해 구별하는 방법

뉴스 제목을 확인해 보자

기사나 정보의 제목이 감정을 강하게 건드릴 정도로 자극적이거나 무언가를 선동하는 내용이라면 가짜뉴스일 가능성이 크다.

정보의 출처를 확인해 보자

기사의 내용에 정보 제공자가 분명하지 않거나 정보의 출처를 확인할 수 없다면
가짜뉴스일 확률 UP! 정보 제공자의 신원과 출처가 확인되더라도 내용의 사실 여부 확인이 되지 않거나
검증할 수 없는 개인적인 의견으로 가득한 정보라면 이 또한 허위조작정보일 가능성이 큼니다.

같은 주제를 다른 정보와 비교해 보자

같은 주제의 다른 정보와 비교하면 가짜 뉴스 여부를 쉽게 구별할 수 있다!



작성에 필요한 정보 똑똑하게 찾기

뉴스를 읽다 보면 이해할 수 없는 어려운 단어를 종종 발견하게 됩니다.
그리고 일기 작성을 위해 더 많은 정보를 검색하고 싶을 때가 있어요.
이럴 때 활용해 보세요.

- 내가 읽은 뉴스의 핵심 단어를 선택한다
- 적합한 정보를 찾기 위해 다양한 미디어를 활용한다
- 찾아낸 정보가 일기를 쓰기 적절한지 판단하며 필요한 핵심만 골라낸다
- 활용한 정보는 반드시 출처를 밝힌다

STEP 1 검색할 핵심 단어 정하기

정보를 효과적으로 찾기 위해서는 알아내고자 하는 정보의 범위를 정한 후 검색해야 합니다.
예) '교복'과 관련된 정보 탐색 시 '교복의 역사', '교복의 필요성', 등을 핵심 단어로 정한 후 검색

STEP 2 다양한 미디어를 활용하여 정보 찾기



포털 및
검색엔진



소셜
플랫폼



온라인
동영상



책, 잡지,
신문



텔레비전



라디오



백과사전

STEP 3 뉴스 작성에 필요한 핵심 정보 추리기

일기에 얼마나 부합한 정보인지 판단 후, 이를 활용하여 일기를 작성합니다.

STEP 4 출처 표기하기

뉴스를 쓸 때 활용한 정보는 출처를 반드시 밝혀야 합니다. 아래에 표시한 예시를 참고하여,
사용한 정보의 종류에 따라 출처를 명확하게 표기하세요.

오프라인 기사	김미디. (2024.1.1). 새로운 미디어 세상이 열린다. 미디신문, p.A18
온라인 기사	김미디. (2024.1.1), 열두 살 김미래 “미디어로 세상을 읽어오”, 미디어일보. http://news.media.com/3/a 에서 검색



저작권 지키기

뉴스일기를 작성할 때, 저작권은 매우 중요해요!
 저작권에 대해 함께 알아보고 출처를 명확하게 밝히며 뉴스일기를 작성해보세요!

현실 세계와 마찬가지로 미디어 세상에서도 서로 지켜야 하는 약속이 있습니다.
 미디어에 게시된 글이나 사진은 순식간에 퍼져 나갈 수 있고,
 의도치 않게 사생활을 침해할 수 있으므로 주의해야 합니다.
 여러분이 오늘 하루 미디어 세상에서 보고 들은 '타인'의 이야기는 얼마나 되나요?
 나도 모르게 타인의 이야기를 전한 적은 없나요?

Check Point

- | | | | |
|---|--|-----------------------|-------------------------------------|
| 1 | 불법 다운로드 사이트에서 영화나 음원을 내려 받은 적이 있다. | <input type="radio"/> | <input checked="" type="checkbox"/> |
| 2 | 인터넷에서 검색한 내용을 출처를 밝히지 않고 과제에 인용한 적이 있다. | <input type="radio"/> | <input checked="" type="checkbox"/> |
| 3 | 개인 블로그나 인터넷 카페 등에서 무단으로 재배포되는 개체를 사용한 적이 있다. | <input type="radio"/> | <input checked="" type="checkbox"/> |
| 4 | 포털 사이트에서 찾은 사진을 저작권자의 동의 없이 사용한 적이 있다. | <input type="radio"/> | <input checked="" type="checkbox"/> |
| 5 | 친구의 얼굴이 나온 사진을 친구의 허락 없이 소셜 미디어에 올린 적이 있다. | <input type="radio"/> | <input checked="" type="checkbox"/> |
| 6 | 배경 음악을 무단으로 삽입해 영상을 만든 적이 있다. | <input type="radio"/> | <input checked="" type="checkbox"/> |

소설, 영화, 사진, 음악 등의 저작물에는 그것을 창작한 사람의 아이디어와 노력이 담겨있습니다. 다른 사람의 저작물을 허락없이 공유하거나 변형하는 것은 창작자의 노력을 무시하는 행동이므로 주의해야 하며, 타인의 저작권을 지킬 수 있도록 노력하는 자세가 필요합니다.



팩트체크로 진실을 밝히기

최근 미디어 환경이 급변하며 누구나 정보를 생산하고 언제 어디서나 뉴스를 소비할 수 있게 되었습니다. 그 과정에서 충분히 검증되지 않은 기사가 생성되고, 허위조작정보가 유통되는 사례 또한 많아졌기에 뉴스를 읽을 때는 꼼꼼한 팩트체크가 필요합니다.

뉴스를 읽다 보면 뉴스 안에서 궁금한 점이 계속 등장합니다.
 그 궁금한 점을 질문으로 만들어 보세요.
 보다 빨리, 보다 쉽게 진실에 접근할 수 있어요.




Check 다음 문제의 빈칸을 채워 팩트 체크 리스트를 완성합시다

- 를 확인하라
 오래된 뉴스를 다시 가공한 것인가? *정답 : 날짜
- 을 확인하라
 관심을 끌기 위한 제목은 아닌가? *정답 : 제목과 내용
- 를 확인하라
 뉴스에 활용된 자료의 출처는 명확한가? *정답 : 출처
- 을 확인하라
 사건, 사실에 관한 당사자의 의견이 존재하는가? *정답 : 당사자의 입장
- 이 반영되었는지 점검하라
 스스로의 판단에 어떤 영향을 미쳤는가? *정답 : 선입견
- 를 파악하라
 뉴스를 통해 누군가 이득을 보는 사람이 있는가? *정답 : 의도
- 의 정확성을 확인하라
 통계 수치상의 오류나 잘못된 부분이 있는가? *정답 : 수치의 정확성
- 가 확실한지 확인하라
 뉴스의 논리적 결함이 있는가? *정답 : 근거



관련기사 찾아보기

하나의 뉴스에 그치지 않고 여러 관련 뉴스를 찾아보세요
 뉴스 읽기가 더 재미있어지고, 뉴스 일기는 더욱 풍성해 집니다.
 하나의 사건이나 주제에 대한 다양한 관점의 뉴스 읽기도 하나의 방법입니다.

-  하나의 사건, 사실, 키워드에 관한 인터넷 검색을 통해 다양한 뉴스를 읽습니다.
-  각각 뉴스의 공통점은 무엇인지, 차이점은 무엇인지 찾아봅니다.
-  뉴스에서 사실과 의견을 구분해보고, 이에 대한 근거를 찾고 오류가 있는지 검증해봅니다.

Check! Check!

- 이 뉴스의 **발행기관**(언론사 등)은 어디인가요?
- 이 뉴스의 헤드라인에서 **강조되는 내용**은 무엇인가요?
- 이 뉴스의 핵심내용이 어떤 **관점을 가지고 있는지** 혹은 **배제**하고 있는지 확인해보아요.
- 이 뉴스에 포함된 **편견**이나 **고정관념**이 있나요?
- 뉴스생안자는 **왜 이 뉴스를 만들었을까요?**



나도 기사가 되어보기



STEP 1

뉴스를 읽은 후,
해당 뉴스와 관련한
기사 정보 등을
파악하여 자기만의
새로운 기사를 작성해 보세요.



STEP 2

작성한 기사에 오류는 없는지,
잘못된 정보는 없는지
확인한 후 주변 사람들에게
기사를 보여주고
그들의 반응을 기록하세요

Check 함께 생각해보며 기사가 되어보기

- Q1 어떤 분야의 뉴스를 작성하였나요?
- Q2 헤드라인은 무엇을 고려하여 작성하였나요?
- Q3 이 신문이 사람들에게 어떤 영향력을 주었으면 좋겠나요?
- Q4 좋은 기사란 무엇인가요?

